




Comune di
gubbio



Il Bilancio di Previsione per il Cittadino 2017

Sindaco
FILIPPO MARIO STIRATI

PREMESSA

La riduzione ormai costante della contribuzione dello Stato nei confronti degli enti locali e l'avvio del cosiddetto "federalismo municipale" ha determinato un ricorso sempre maggiore alle entrate provenienti direttamente ed indirettamente dai cittadini. Questa necessità, naturale conseguenza dell'affermarsi del principio di autonomia finanziaria, ha inciso fortemente sui rapporti tra l'Amministrazione comunale e la collettività amministrata.

I cittadini chiedono sempre più a chi li amministra di utilizzare le risorse messe loro a disposizione nel migliore dei modi, garantendo servizi efficienti ed evitando inutili sprechi. Le amministrazioni, allo stesso tempo, consapevoli che saranno giudicate sulla base dei risultati conseguiti, avvertono l'esigenza di avere con essi una comunicazione chiara e diretta, volta a far conoscere le decisioni prese rispetto alle problematiche presenti.

Il Bilancio di previsione rappresenta lo strumento operativo nel quale sono riassunti e sintetizzati in termini finanziari gli obiettivi ed i programmi che la Giunta ed il Consiglio si propongono di porre in essere nell'esercizio. La sua lettura però non risulta agevole per i non addetti ai lavori.

Per tale ragione con questo opuscolo l'Amministrazione si propone di diffonderne i contenuti attraverso un modo semplice e comprensibile con lo scopo di mettere i cittadini nelle condizioni di acquisire tutti gli elementi di giudizio necessari per valutarne l'operato.

Pertanto esso è stato pensato non come una incomprensibile sintesi di dati finanziari ma come una breve pubblicazione che con grafici e tabelle sia in grado, in modo schematico e con un linguaggio facilmente accessibile a tutti, di fornire indicazioni sulle principali entrate dell'Ente, sulle spese necessarie per l'erogazione di servizi alla collettività e sulle opere pubbliche che si prevedono di realizzare.

Il bilancio, oltre che essere l'atto fondamentale di una pubblica

PREMESSA

amministrazione, contempla inevitabilmente precise scelte politiche e gerarchie di interventi che lo qualificano e lo connotano. Per quanto ci riguarda, le scelte finanziarie volte al superamento dello stato di liquidazione della Società Gubbio Cultura e Multiservizi, soggetto di cui il Comune di Gubbio è socio unico e che gestisce Farmacia comunale, Museo Civico e parcheggi a pagamento, ne sono un esempio molto concreto. Analogo argomento si può utilizzare per gli accantonamenti mai effettuati prima di questa Amministrazione comunale a favore della discarica di Colognola; e così potremmo aggiungere il mantenimento di elevati livelli di prestazione sociale che si sono consolidati attraverso le strategie della nostra Zona sociale di riferimento, integrando le risorse anche grazie all'acquisizione di fondi europei; a queste azioni sociali si uniscono importanti interventi nella politica per la casa a favore di soggetti deboli e di variegate categorie sociali. In ordine alle opere pubbliche vanno sottolineate le realizzazioni della nuova scuola di Semonte, della messa in sicurezza del condotto medievale, della riqualificazione di via Perugina, rilevanti investimenti atti a superare gravi problematiche idrogeologiche. Accanto a cospicui investimenti in ambito turistico-culturale e sportivo con manifestazioni di grande impatto promozionale (Festival del Medioevo, eventi sportivi nazionali ed internazionali, Gubbio Scienza, ecc..) vanno rilevati gli investimenti destinati all'innovazione informatico-tecnologica e alla comunicazione istituzionale per un più efficace rapporto con i cittadini. L'estensione del porta a porta, in materia ambientale e la riqualificazione urbana di diversi ambiti del nostro territorio contribuiscono sicuramente all'innalzamento della qualità della vita nella nostra città. In merito alla rigenerazione urbana, alle politiche del centro storico ed alla rivisitazione urbanistica complessiva del nostro Piano Regolatore generale, l'Oro di Gubbio rappresenta un

PREMESSA

alto momento di riflessione e di elaborazione anche attraverso percorsi di partecipazione democratica.

Ci auguriamo che questo lavoro informativo sul bilancio, portato avanti di concerto con gli uffici finanziari dell'Ente, possa risultare di vostro gradimento e mettere in luce il rapporto di collaborazione che si intende avere con l'intera cittadinanza fornendo ad essa strumenti per renderla partecipe delle scelte pubbliche.



*bilancio, patrimonio, pol. lavoro impresa e
commercio*
GIORDANO MANCINI



Sindaco
FILIPPO MARIO STIRATI

LINEE GENERALI DI MANDATO

LINEA 1

01 L'Amministrazione Comunale, nel rispetto di interventi di natura macroeconomica, di competenza di altri livelli istituzionali, favorirà prioritariamente l'attività di impresa e quindi il lavoro e l'occupazione, attraverso azioni mirate a creare le condizioni favorevoli di contesto per gli investimenti. A tal fine, l'Amministrazione si impegna a realizzare le seguenti azioni

LINEA 2

02 L'Amministrazione Comunale propone un approccio alternativo ed innovativo alle tematiche ambientali. Ci si propone di gestire il ciclo dei rifiuti e delle fonti energetiche, nel pieno rispetto delle peculiarità agricole e paesaggistiche del territorio. Il rifiuto, da problema, può diventare un'opportunità di sviluppo economico ed occupazionale per la città.

LINEA 3

03 L'amministrazione comunale ritiene necessario avviare una nuova stagione urbanistica nella quale il PRG ritorni ad avere la sua funzione originaria di programmazione e progettazione della Città. Riteniamo di dover inaugurare una nuova stagione urbanistica che ridia al Centro Storico l'importanza che merita e che promuova un'infrastrutturazione, sia in termini di mobilità che di reti tecnologiche, più adeguata alle esigenze dei cittadini. Riteniamo di fondamentale importanza l'introduzione di premialità nel riuso e recupero dell'esistente e di incentivi e per per l'adozione di tecniche di efficientamento energetico, bioedilizia e sostenibilità ambientale.

LINEA 4

04 L'amministrazione comunale intende definire politiche per il sociale che creino una sinergia tra servizi pubblici professionali,

LINEE GENERALI DI MANDATO

partnership con il privato sociale e corresponsabilità sociale dei cittadini al fine di sviluppare la prevenzione del disagio e la promozione del benessere.

LINEA 5

05 E' indispensabile e non più rimandabile il ripensare la nostra città in termini di smart city (città intelligente). La città intelligente è un insieme di strategie di pianificazione urbanistica tese all'ottimizzazione e all'innovazione dei servizi che mette in relazione le infrastrutture materiali delle città con il capitale umano, intellettuale e sociale, grazie all'impiego diffuso delle nuove tecnologie della comunicazione, della mobilità, dell'ambiente e dell'efficienza energetica, al fine di migliorare la qualità della vita e soddisfare le esigenze di cittadini, imprese, istituzioni.

LINEA 6

06 Il turismo dovrà rappresentare un valore economico di assoluto rilievo, capace di esaltare l'eccellenza del centro storico e di valorizzare l'intero territorio. Il turismo, in questa ottica, dovrà diventare fine e mezzo della rinascita economica e culturale della città.

GLI ORGANI DELL'ENTE

IL SINDACO

FILIPPO MARIO STIRATI

0759237216

staffsindaco@comune.gubbio.pg.it

LA GIUNTA COMUNALE

ANASTASI LORENA

risorse umane e org., informatizzazione, trasparenza, smart city

l.anastasi@comune.gubbio.pg.it

CECCHETTI RITA

politiche sociali, salute ,educ.,diritto allo studio, pari oppor

r.cecchetti@comune.gubbio.pg.it

TASSO ALESSIA

ambiente, ciclo rifiuti, opere pubbliche, pol.energetiche,

a.tasso@comune.gubbio.pg.it

ANCILLOTTI AUGUSTO

cultura, beni culturali, sistema museale, gemellaggi

a.ancillotti@comune.gubbio.pg.it

MANCINI GIORDANO

bilancio, patrimonio, pol. lavoro impresa e commercio

g.mancini@comune.gubbio.pg.it

FIORUCCI ODERISI NELLO

marketing territoriale, turismo, artigianato agricoltura

o.fiorucci@comune.gubbio.pg.it

DAMIANI GABRIELE

partecipazione territoriale e associazionismo, pol.giov., sport

g.damiani@comune.gubbio.pg.it

GLI ORGANI DELL'ENTE

IL PRESIDENTE DEL CONSIGLIO

BIANCARELLI GIUSEPPE

- *LIBERI E DEMOCRATICI*

COMPOSIZIONE DEL CONSIGLIO

STIRATI FILIPPO MARIO

- *LIBERI E DEMOCRATICI*

BIANCARELLI GIUSEPPE

- *LIBERI E DEMOCRATICI*

LEPRI GABRIELE

- *LIBERI E DEMOCRATICI*

CACCIAMANI ALDO

- *LIBERI E DEMOCRATICI*

MENICHETTI GIOVANNI

- *LIBERI E DEMOCRATICI*

PIERGENTILI VALERIO

- *LIBERI E DEMOCRATICI*

ZEBI MORENO

- *LIBERI E DEMOCRATICI*

BIRASCHI PAOLA

- *LIBERI E DEMOCRATICI*

MARINELLI FABRIZIO

- *LIBERI E DEMOCRATICI*

POMPEI MIRKO

- *LIBERI E DEMOCRATICI*

CAMBIOTTI ANNABELLA

- *LIBERI E DEMOCRATICI*

MARTINELLI MATTIA

- *SCELGO GUBBIO*

FARAMELLI GIACOMO

- *SCELGO GUBBIO*

BAZZURRI ALESSIO

- *SCELGO GUBBIO*

CECCARELLI MASSIMO

- *PSI*

GLI ORGANI DELL'ENTE

COMPOSIZIONE DEL CONSIGLIO

CECCARELLI STEFANO

- SEL

ZACCAGNI FRANCESCO

- IMPEGNO PER GUBBIO

VENERUCCI VIRNA

- PD

CARDILE MARCO

- PD

BARILARI LUCA

- PD

RUGHI RODOLFO

- MOVIMENTO 5 STELLE

SALCIARINI MAURO

- MOVIMENTO 5 STELLE

MARIUCCI SARA


- MOVIMENTO 5 STELLE

LUPINI PAVILIO

- RIFONDAZIONE COMUNISTA GUBBIO LIBERA

GAGLIARDI FRANCESCO

- SVOLTA COMUNE FORZA ITALIA BENE COMUNE



IL TERRITORIO E LE STRUTTURE

DATI TERRITORIALI	VALORE
Superficie complessiva kmq	525,00
Strade comunali km	650,00
Rete fognaria bianca km	30,50
Rete fognaria nera km	13,00
Rete fognaria mista km	100,00
Rete acquedotto km	0,00
Rete gas km	128,00

STRUTTURE	NUMERO
Asili nido	4
Scuole materne	15
Scuole elementari	12
Scuole medie	4
Residenze per anziani	1

LA POPOLAZIONE

Popolazione al 31.12.2016	31.940
Nuclei familiari	13.057
Dipendenti comunali	179
Alunni scuole materne	709
Alunni scuole elementari	1.366
Alunni scuole medie	816

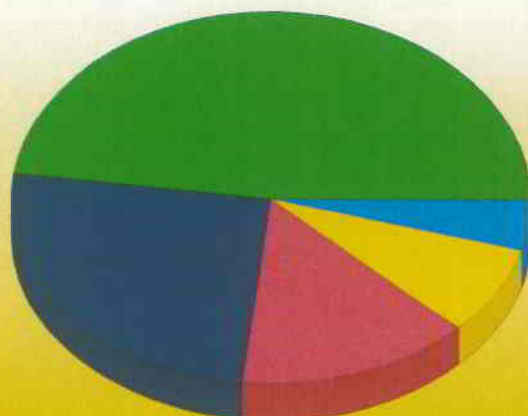
LA POPOLAZIONE

ANDAMENTO DEMOGRAFICO DELLA POPOLAZIONE

Nati nell'anno	204
Deceduti nell'anno	376
Saldo naturale nell'anno	-172
Immigrati nell'anno	350
Emigrati nell'anno	455
Saldo migratorio nell'anno	-105
Tasso natalità nell'anno	0,01 %
Tasso mortalità nell'anno	0,01 %

COMPOSIZIONE DELLA POPOLAZIONE PER ETÀ

Età prescolare 0-6 anni	1.397
Età scolare 7-14 anni	2.503
Età d'occupazione 15-29 anni	4.656
Età adulta 30-65 anni	15.270
Età senile >65 anni	8.114



Età adulta (30-65 anni)	47,81 %
Età senile (>65 anni)	25,40 %
Età d'occupazione (15-29 anni)	14,58 %
Età scolare (7-14 anni)	7,84 %
Età pre-scolare (0-6 anni)	4,37 %

GLI UFFICI DELL'ENTE

COME SONO ORGANIZZATI GLI UFFICI DEL COMUNE

Numero dipendenti in servizio 179

Servizio di Polizia Municipale e Sicurezza

Responsabile: Dott.ssa Floridi Elisa
Dipendenti: 27

Settore Ambiente

Responsabile: Ing. Raffaele Santini
Dipendenti: 16

Settore Lavori Pubblici e Manutenzioni

Responsabile: Ing. Luigi Casagrande
Dipendenti: 32

Settore Servizi Territoriali e Suape

Responsabile: Ing. Francesco Pes
Dipendenti: 16

Settore Finanziario

Responsabile: Dott.ssa Arianna Lattanzi
Dipendenti: 15

Settore Servizi alle Persone

Responsabile: Dott. Raoul Giuseppe Luigi Caldarelli
Dipendenti: 17

Settore Servizi Strategici e Sviluppo

Responsabile: Dott. Raoul Giuseppe Luigi Caldarelli
Dipendenti: 56

ALIQUOTE E TARIFFE

applicate nell'anno 2017

IMU

	‰
ABITAZIONE PRINC. CAT A/1 A/8 A/9 E PERTINENZE (DETR. 200,00)	0,60
FABBRICATI C/1 C/3 C/4	1,01
ABIT. E PERT. A USO GRAT. A PARENTI LINEA RETTA 1° SU 50% IMP	0,96
IMMOBILI LOCATI A CANONE CONCORDATO CON RID 25%	1,06
ALTRI IMMOBILI	1,06
AREE FABBRICABILI	0,96
FABBR. GRUPPO CAT. D ESCLUSI D/5 E D/10	1,01
FABBRICATI GRUPPO CAT. B, A/10 E D/5	1,06

ADDIZIONALE IRPEF

	%
FASCIA DI REDDITO SUPERIORE A 12000,00 EURO	0,80

TASSA SUI RIFIUTI (TARI)

	€
UTENZE DOMESTICHE N. 1 COMPONENTE QUOTA FISSA	0,73
UTENZE DOMESTICHE N. 2 COMPONENTI QUOTA FISSA	0,80
UTENZE DOMESTICHE N. 3 COMPONENTI QUOTA FISSA	0,86
UTENZE DOMESTICHE N. 4 COMPONENTI QUOTA FISSA	0,93
UTENZE DOMESTICHE N. 5 COMPONENTI QUOTA FISSA	0,99
UTENZE DOMESTICHE N. 6 O PIU' COMPONENTI QUOTA FISSA	1,04
UTENZE DOMESTICHE N. 1 COMPONENTE QUOTA VARIABILE	66,70
UTENZE DOMESTICHE N. 2 COMPONENTE QUOTA VARIABILE	120,06
UTENZE DOMESTICHE N. 3 COMPONENTE QUOTA VARIABILE	143,40
UTENZE DOMESTICHE N. 4 COMPONENTE QUOTA VARIABILE	166,75
UTENZE DOMESTICHE N. 5 COMPONENTE QUOTA VARIABILE	179,02

ALIQUOTE E TARIFFE

applicate nell'anno 2017

UTENZE DOMESTICHE N. 6 O PIU' COMPONENTI QUOTA VARIABILE	194,16
ASSOCIAZIONI BIBLIOTECHE MUSEI SCUOLE QUOTA FISSA +VARIA	1,54
CINEMATOGRAFI, TEATRI	1,64
AUTORIMESSE, MAGAZZINISENZA VENDITA DIRETTA	1,86
CAMPEGGI, DISTRIBUTORICARBURANTI,IMPIANTI SPORTIVI	2,63
STABILIMENTI BALNEARI	1,60
AUTOSALONI ED ESPOSIZIONI	1,99
ABERGHII CON RISTORANTE	5,12
ALBERGHI SENZA RISTORANTE	3,73
CARCERI, CASE DI CURA E DI RIPOSO, CASERME	3,18
OSPEDALI	2,93
AGENZIE, STUDI PROFESSIONALI , UFFICI	5,25
BANCHE, ISTITUTI DI CREDITO	3,06
CARTOLIBRERIE, LIBRERIE, CALZATURE, FERRAMENTA	4,36
EDICOLE, FARMACIE, TABACCAI	4,36
NEGOZI DI ANTIQUARIATO, CAPPELLI, FILATELIA, TENDE BE TESSU	3,07
BANCHI DI MERCATO BENI DUREVOLI	3,85
BARBIERE , ESTETISTA, PARRUCCHIERE	3,49
ATTIVITA' ARTIG.TIPO BOTTEGHE, ELETTRICISTA , FABBRO , FALEG	2,64
AUTOFFICINA, CARROZZERIA, ELETTRAUTO	3,11
ATTIVITA' IND. CON CAPANNONI DI PRODUZIONE	2,97
ATTIVITA' ARTIGIANALI DI PRODUZIONE BENI SPECIFICI	2,97
OSTERIE, PIZZERIE, PUB, RISTORANTI TRATTORIE	8,76
BIRRERIE HAMBURGHERIE, MENSE	8,59
BAR CAFFE' PASTICCERIA	8,15
GENERI ALIMEN., MACELLERIE, PASTA PANE, SALUMI FORMAGGI, S	5,32
PLURILICENZE ALIMENTARI E MISTE	5,32

ALIQUOTE E TARIFFE

applicate nell'anno 2017

FIORI, PIANTE, ORTOFRUTTA, PESCHERIE, PIZZA AL TAGLIO	12,08
IPERMERCATI DI GENERI MISTI	5,24
BANCHI DI MERCATO GENERI ALIMENTARI	9,94
DISCOTECHE, NIGHT CLUB	6,53
BED AND BREAK FAST	2,12

SERVIZIO TRASPORTO SCOLASTICO

€

ISEE DA 0,00 A 4.500,00 - RETTA ANNUALE	110,00
ISEE DA 4.501,00 A 7.500,00- RETTA ANNUALE	140,00
ISEE DA 7.501,00 A 11.000,00 - RETTA ANNUALE	170,00
ISEE DA 11.001,00 - 13.000,00 RETTA ANNUALE	200,00
ISEE DA 13.001,00 - A 17.000,00 ANNUALE	230,00
ISEE DA 17.001,00 A 25.000,00- RETTA ANNUALE	260,00
ISEE OLTRE 25.000,00 - RETTA ANNUALE	290,00

MENSA SCUOLA MATERNA

€

ISEE DA 0,00 A 4500,00 - costo a pasto	1,50
ISEE DA 4.500,01 A 7.500,00 - costo a pasto	2,00
ISEE DA 7.500,01 A 11.000,00 - costo a pasto	2,50
ISEE DA 11.000,01 A 13.000,00 - costo a pasto	3,00
ISEE DA 13.000,01 A 17.000,00 - costo a pasto	3,52
ISEE DA 17.000,01 A 21.000,00 - costo a pasto	3,74
ISEE DA 21.000,01 A 25.000,00 - costo a pasto	3,96
ISEE DA 25.000,01 A 35.000,00 - costo a pasto	4,18
ISEE DA 35.000,01 A 55.000,00 - costo a pasto	5,06

ALIQUOTE E TARIFFE

applicate nell'anno 2017

ISEE DA 55.000,01 - costo a pasto	5,85
-----------------------------------	------

MENSA SCUOLA ELEMENTARE

€

ISEE DA 0,00 A 4500,00 - costo a pasto	1,50
ISEE DA 4.501,00 A 7.500,00 - costo a pasto	2,00
ISEE DA 7.501,00 A 11.000,00 - costo a pasto	2,50
ISEE DA 11.001,00 A 13.000,00 - costo a pasto	3,00
ISEE DA 13.001,00 A 17.000,00 - costo a pasto	3,52
ISEE DA 17.001,00 A 21.000,00 - costo a pasto	3,74
ISEE DA 21.001,00 A 25.000,00 - costo a pasto	3,96
ISEE DA 25.001,00 A 35.000,00 - costo a pasto	4,18
ISEE DA 35.001,00 A 55.000,00 - costo a pasto	5,06
ISEE DA 55.000,00 - costo a pasto	5,85

ASILI NIDO

€

ISEE DA 0,00 A 4500,00 - RETTA MENSILE T. PIENO	134,00
ISEE DA 4.500,01 A 7.500,00 - RETTA MENSILE T. PIENO	195,00
ISEE DA 7.500,01 A 11.000,00 - RETTA MENSILE T. PIENO	258,00
ISEE DA 11.000,01 A 13.000,00 - RETTA MENSILE T. PIENO	309,00
ISEE DA 13.000,01 A 17.000,00 - RETTA MENSILE T. PIENO	385,00
ISEE DA 17.000,01 A 25.000,00 - RETTA MENSILE T. PIENO	408,10
ISEE OLTRE 25.000,01 - RETTA MENSILE T. PIENO	430,10
ISEE DA 0,00 A 4500,00 - RETTA MENSILE T. PARZIALE	113,00
ISEE DA 4.500,01 A 7.500,00 - RETTA MENSILE T. PARZIALE	175,00
ISEE DA 7.500,01 A 11.000,00 - RETTA MENSILE T. PARZIALE	237,00

ALIQUOTE E TARIFFE

applicate nell'anno 2017

ISEE DA 11.000,01 A 13.000,00 - RETTA MENSILE T. PARZIALE	288,00
ISEE DA 13.000,01 A 17.000,00 - RETTA MENSILE T. PARZIALE	363,00
ISEE DA 17.000,01 A 25.000,00 - RETTA MENSILE TEMPO PARZIALE	385,00
ISEE OLTRE 25.000,01 - RETTA MENSILE T. PARZIALE	408,10
SEZIONE PRIMAVERA RETTA MENSILE	168,00

IMPOSTA SOGGIORNO

€

CATEGORIA ALBERGHI 1E 2 STELLE -	1,00
CATEGORIA ALBERGHI 3 STELLE -	1,40
CATEGORIA ALBERGHI 4 STELLE -	1,70
AGRITURISMI 1 E 2 SPIGHE	1,00
AGRITURISMI 3 SPIGHE	1,20
AGRITURISMI 4 SPIGHE	1,40
AGRITURISMI 5 SPIGHE	1,60
CASE E APPARTAMENTI PER VACANZE E COUNTRY HOUSES	1,50
CAMPEGGI CASE RELIGIOSE AFFITTACAMERE E BED AND BREAKFA	1,00

TASI

€

FABB.RURALI AD USO STRUMENTALE	0,10
FABB. DESTINATI DALL'IMPRESA COSTRUTTRICE ALLA VENDITA	0,25

IL BILANCIO 2017

Gli equilibri finanziari

Il bilancio di previsione del Comune risulta in pareggio: il volume delle previsioni di entrata è uguale, infatti, alle corrispondenti previsioni di spesa. In particolare la manovra complessiva di bilancio per l'anno 2017 è pari a euro 65.826.529,52.

Questo valore complessivo fornisce solo un'informazione sintetica sull'attività che il comune intende sviluppare nell'esercizio, senza indicare quale sia la destinazione finale delle risorse disponibili. Impiegare mezzi finanziari nell'acquisto di beni di consumo è infatti cosa ben diversa dall'utilizzarli per acquisire beni di uso durevole (beni strumentali) o finanziare la costruzione di opere pubbliche.

La suddivisione del bilancio di competenza nelle quattro componenti permette invece di distinguere quante e quali risorse siano destinate rispettivamente:

- al funzionamento dell'ente (bilancio di parte corrente);
- all'attivazione di interventi in c/capitale (bilancio investimenti);
- ad operazioni prive di contenuto economico (movimenti di fondi);
- ad operazioni da cui derivano situazioni di debito/credito estranee alla gestione dell'Ente (servizi per conto terzi).

BILANCIO	ENTRATE	SPESE
CORRENTE	€ 26.172.081,02	€ 26.172.081,02
<i>di cui FPV per spese correnti</i>	€ 0,00	€ 0,00
INVESTIMENTI	€ 32.889.448,50	€ 32.889.448,50
<i>di cui FPV per spese in conto capitale</i>	€ 252.128,06	€ 7.275.000,00
MOVIMENTI DI FONDI	€ 0,00	€ 0,00
SERVIZI C/TERZI	€ 6.765.000,00	€ 6.765.000,00

NEL PRESENTE OPUSCOLO ANALizzeremo

BILANCIO CORRENTE

È predisposto con riferimento alle entrate tributarie, ai trasferimenti da altre amministrazioni e alle entrate da proventi del patrimonio e servizi pubblici che finanziano le spese necessarie a garantire i servizi pubblici e il funzionamento dell'Ente. In particolare riguardano:

- Personale e acquisto beni;
- Prestazioni di servizi (trasporto pubblico gestione rifiuti, manutenzione verde e strade, assistenza scolastica, ...)
- Trasferimenti (in attuazione di politiche sociali verso minori, famiglie, anziani, ...)
- Quota capitale ed interessi di mutui in ammortamento.

BILANCIO INVESTIMENTI

In tale parte sono riportate le spese che l'Ente sostiene per la realizzazione di opere pubbliche.

In particolare riguardano:

- Opere di viabilità;
- Realizzazione e manutenzione immobili, strutture sportive e sociali;
- Opere di ampliamento e sistemazione rete idrica e fognante;
- Acquisto automezzi di servizio;
- Acquisto beni durevoli per uffici e scuole.

IL BILANCIO CORRENTE 2017

le entrate

PER POTER FORNIRE SERVIZI ALLA COLLETTIVITÀ
IL COMUNE PREVEDE DI ACQUISIRE RISORSE DA:

CITTADINI



STATO



REGIONE



PROVINCIA
ED ALTRI



€ 23.221.527,43

€ 1.090.522,47

€ 924.300,87

€ 665.730,25



**SERVIZI
COMUNALI**

In particolare l'importo di Euro 23.221.527,43 deriva da:

ENTRATE TRIBUTARIE

€ 17.802.046,24

ENTRATE EXTRATRIBUTARIE

€ 5.419.481,19

Contributo pro capite cittadino

€ 727,04

Contributo pro capite Stato ed altri

€ 83,92

IL BILANCIO CORRENTE 2017

le entrate

LE PRINCIPALI ENTRATE PROPRIE PREVISTE SONO:

ENTRATE TRIBUTARIE

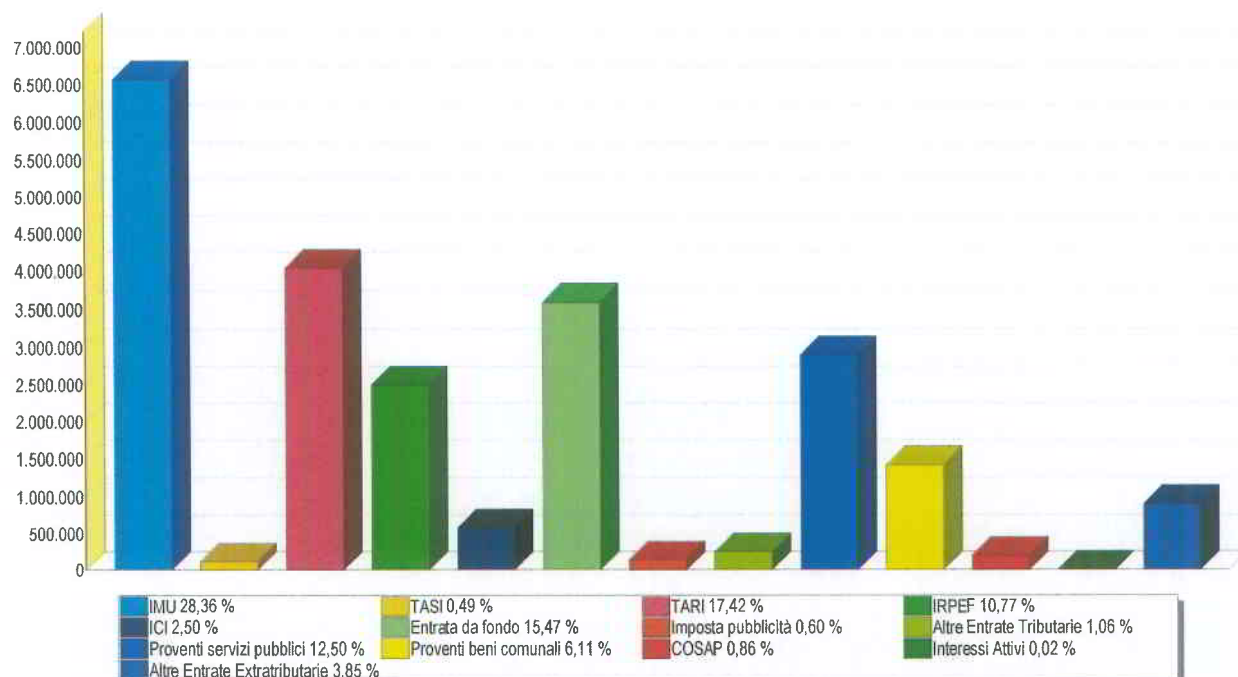
IMPOSTA	IMPORTO
IMU	€ 6.585.000,00
TASI	€ 113.000,00
Tassa sui rifiuti (TARI)	€ 4.046.000,00
Addizionale IRPEF	€ 2.500.000,00
ICI per poste esercizi precedenti	€ 580.000,00
Entrata da Fondo di solidarietà comunale	€ 3.593.000,00
Imposta pubblicità	€ 140.000,00
Altre	€ 245.046,24

ENTRATE EXTRATRIBUTARIE

ENTRATA	IMPORTO
Proventi servizi pubblici	€ 2.902.713,13
Proventi beni comunali	€ 1.418.994,06
Cosap	€ 200.000,00
Altre	€ 893.674,00
Interessi attivi	€ 4.100,00

PRESSIONE TRIBUTARIA PRO CAPITE

€ 557,36



IL BILANCIO CORRENTE 2017

le spese

COME SARANNO SPESE LE ENTRATE CORRENTI RACCOLTE?

AMMINISTRAZIONE GENERALE - Organi istituzionali, Ufficio tecnico, Servizio Anagrafe e Stato civile.	€ 6.279.972,44
GIUSTIZIA - Uffici giudiziari.	€ 48.371,86
ORDINE PUBBLICO E SICUREZZA - Polizia Locale ed Amministrativa.	€ 1.208.098,05
ISTRUZIONE - Scuola materna, Scuola elementare, Istruzione secondaria ed Assistenza scolastica.	€ 2.487.883,45
CULTURA - Biblioteche, Teatri ed Attività culturali.	€ 807.269,62
SPORT E TEMPO LIBERO - Stadio comunale e Manifestazioni sportive e ricreative.	€ 340.537,59
TURISMO - Servizi turistici, Manifestazioni turistiche.	€ 411.959,27
VIABILITÀ E TRASPORTI	€ 2.550.755,06
AMBIENTE E TERRITORIO - Urbanistica, E.R.P., Protezione civile, Acquedotto, Fognature e depurazione, Parchi e giardini.	€ 5.429.308,28
SETTORE SOCIALE - Asili nido, Strutture residenziali per anziani, Assistenza e beneficenza.	€ 3.640.459,04
SVILUPPO ECONOMICO - Mercati, Mattatoio e Servizi relativi al commercio.	€ 127.016,18
SERVIZI PRODUTTIVI - Distribuzione gas ed altri.	€ 334.008,13
ACCANTONAMENTI PRUDENZIALI	€ 1.816.042,05
QUOTE CAPITALE AMMORTAMENTO MUTUI E PRESTITI	€ 690.400,00
TOTALE	€ 26.172.081,02



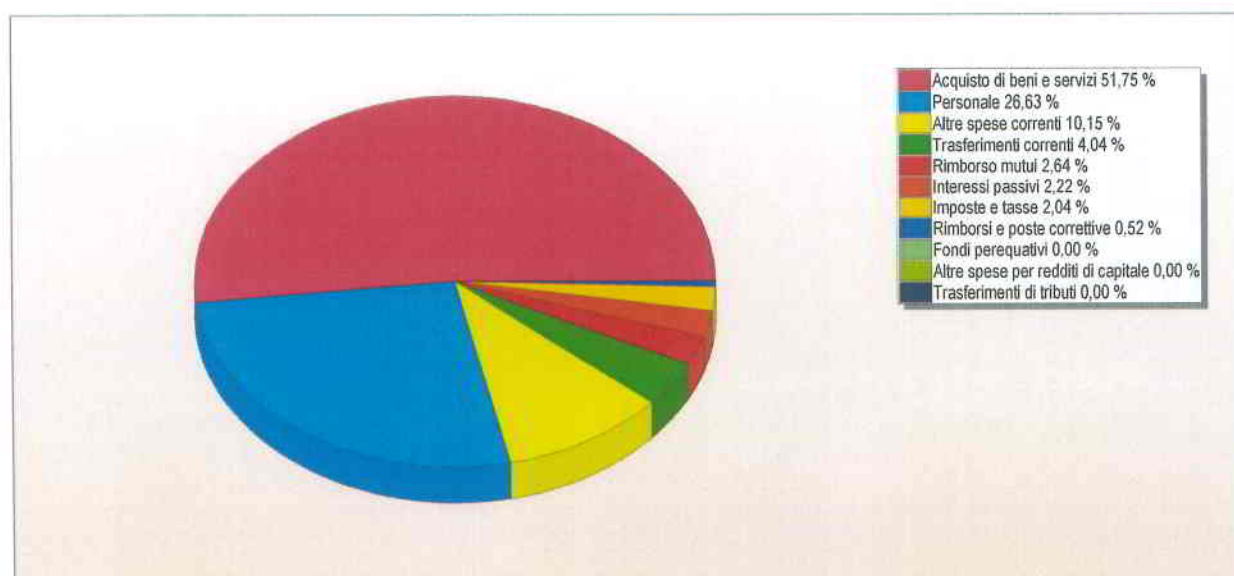
Amministrazione	23,99 %
Ambiente	20,74 %
Sociale	13,91 %
Viabilità	9,75 %
Istruzione	9,51 %
Accantonamenti	6,94 %
Sicurezza	4,62 %
Cultura	3,08 %
Quote mutui	2,64 %
Turismo	1,57 %
Sport	1,30 %
Servizi	1,28 %
Sviluppo	0,49 %
Giustizia	0,18 %

IL BILANCIO CORRENTE 2017

le spese

PER PAGARE COSA?

PERSONALE	€	6.970.216,12
IMPOSTE E TASSE A CARICO DELL'ENTE	€	535.053,54
ACQUISTO DI BENI E SERVIZI	€	13.544.157,80
TRASFERIMENTI CORRENTI	€	1.056.817,43
TRASFERIMENTI DI TRIBUTI	€	0,00
FONDI PEREQUATIVI	€	0,00
INTERESSI PASSIVI	€	581.522,00
ALTRE SPESE PER REDDITI DI CAPITALE	€	0,00
RIMBORSI E POSTE CORRETTIVE DELLE ENTRATE	€	137.372,08
ALTRE SPESE CORRENTI	€	2.656.542,05
RIMBORSO QUOTA CAPITALE MUTUI	€	690.400,00
TOTALE	€	26.172.081,02



SPESA CORRENTE PREVISTA PRO CAPITE ANNO 2017	€	797,80
SPESA CORRENTE PRO CAPITE ANNO 2016	€	733,70
SPESA CORRENTE PRO CAPITE ANNO 2015	€	729,82

IL BILANCIO INVESTIMENTI 2017

le entrate

PER POTER REALIZZARE OPERE PUBBLICHE IL COMUNE UTILizzerà:

ALIENAZIONI DI BENI



€ 8.049.751,70

CONTRIBUTI DELLO STATO



€ 2.164.000,00

CONTRIBUTI DELLA REGIONE



€ 20.060.268,74

MUTUI E PRESTITI



€ 0,00

ALTRE ENTRATE



€ 2.633.300,00



INVESTIMENTI

OPERE PUBBLICHE



€ 24.474.711,21

BENI MOBILI



€ 285.900,00

ALTRI INVESTIMENTI



€ 8.128.837,29

SPESA PRO CAPITE INVESTIMENTI ANNO 2017

€ 1.029,73

SPESA PRO CAPITE INVESTIMENTI ANNO 2016

€ 174,06

SPESA PRO CAPITE INVESTIMENTI ANNO 2015

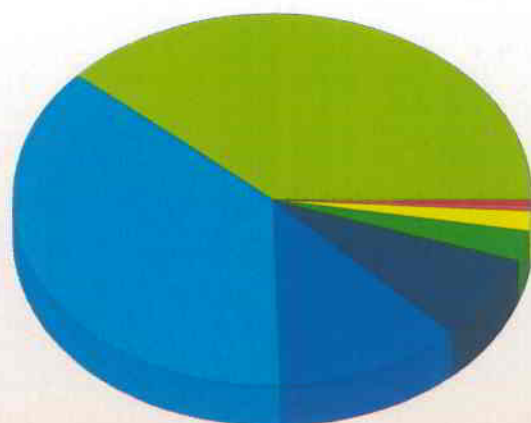
€ 112,25

IL BILANCIO INVESTIMENTI 2017

le spese

IN QUALI SETTORI SARANNO REALIZZATI GLI INVESTIMENTI?

AMMINISTRAZIONE GENERALE - Organi istituzionali, Ufficio tecnico, Servizio anagrafe e Stato civile.	€	12.133.817,42
GIUSTIZIA - Uffici giudiziari.	€	0,00
ORDINE PUBBLICO E SICUREZZA - Polizia Locale ed Amministrativa.	€	155.000,00
ISTRUZIONE - Scuola materna, Scuola elementare, Istruzione secondaria ed Assistenza scolastica.	€	860.000,00
CULTURA - Biblioteche, Teatri ed Attività culturali.	€	2.478.665,73
SPORT E TEMPO LIBERO - Stadio comunale e Manifestazioni sportive e ricreative.	€	0,00
TURISMO - Servizi turistici e Manifestazioni turistiche.	€	0,00
VIABILITÀ E TRASPORTI	€	12.647.128,06
AMBIENTE E TERRITORIO - Urbanistica, E.R.P., Protezione civile, Acquedotto, Fognature e depurazione, Parchi e giardini.	€	3.875.025,00
SETTORE SOCIALE - Asili nido, Strutture residenziali per anziani, Assistenza e beneficenza.	€	590.000,00
SVILUPPO ECONOMICO - Mercati, Mattatoio e Servizi relativi al commercio.	€	140.000,00
SERVIZI PRODUTTIVI - Distribuzione gas ed Altri.	€	0,00
ACCANTONAMENTI PRUDENZIALI	€	9.812,29
TOTALE	€	32.889.448,50



Viabilità	39,45 %
Amministrazione	36,89 %
Ambiente	11,78 %
Cultura	7,54 %
Istruzione	2,61 %
Sociale	1,79 %
Sicurezza	0,47 %
Sviluppo	0,43 %
Accantonamenti	0,03 %
Servizi	0,00 %
Sport	0,00 %
Turismo	0,00 %
Giustizia	0,00 %

IL BILANCIO INVESTIMENTI 2017

le spese

PRINCIPALI OPERE PUBBLICHE DA AVVIARE NELL'ANNO

PUC - PARCHEGGIO MULTIPIANO SAN PIETRO.COMPLETAMENT	€	1.100.000,00
PUC 2 . REALIZZAZIONE INTERVENTI RESIDENZIALI	€	1.315.182,04
COMPLESSO EX OSPEDALE . REALIZZAZIONE SEDE UFFICI COMU	€	9.550.000,00
EDIFICIO COMUNALE"EX ANAGRAFE" VIA DELLA REPUBBLICA .	€	100.000,00
LA CITTA' DIFFUSA (NUOVE CENTRALITA' E INTERVENTI NECES	€	100.000,00
SMART CITY	€	300.000,00
LA CITTA' SICURA (IMPIANTO DI VIDEOSORVEGLIANZA NEL CE	€	175.000,00
RIQUALIFICAZIONE E ARREDO URBANO DI VIA DELLA REPUBBL	€	825.000,00
RIQUALIFICAZIONE E ARREDO URBANO DEL CENTRO STORICO	€	2.000.000,00
PARCHEGGIO EX SEMINARIO	€	350.000,00
RIQUALIFICAZIONE E ARREDO URBANO DELL'AREA A PARCHEG	€	700.000,00
INTERSEZIONE STRADALE TRA VIA DELLA PIAGGIOLA E VIA FRA	€	300.000,00
RIQUALIFICAZIONE VIA PORTA ROMANA	€	400.000,00
MANUTENZIONE STRAORDINARIA E VIABILITA' COMUNALE	€	50.000,00
VIABILITA' COMUNALE RURALE	€	1.600.000,00
SISTEMAZIONE STRADA VIA LEONARDO DA VINCI E VIA VENAT	€	420.000,00
INTERSEZIONE STRADALE TRA VIA PERUGINA E FERRATELLE	€	250.000,00
FERROVIA (AREZZO.-FOSSATO) RECUPERO INFRASTR. PER MOB.'	€	2.840.000,00
FRANA LOC. VIGNOLI	€	1.500.000,00
IMPIANTO FOTOVOLTAICO RES. ANZIANI VIA MANDONNA PERU	€	250.000,00
STRADONI DEL MONTE	€	150.000,00

IL BILANCIO INVESTIMENTI 2017

le spese

PRINCIPALI OPERE PUBBLICHE DA AVVIARE NELL'ANNO

PALAZZO DEI CONSOLI : RESTAURO E VALORIZZAZIONE	€	700.000,00
COMPLESSO SAN BENEDETTO . LABOR. GEOPALEONTOLOGO GO	€	500.000,00
COMPLESSO SAN BENEDETTO RESTAURO PIANO PRIMO (I LOTT	€	700.000,00
MANUTENZIONE STRAORDINARIA VIA CONCIOLI	€	100.000,00
ADEGUAMENTO ALLE NORMATIVE PREVENZIONE INCENDI MAG	€	300.000,00
POLO SCOLASTICO BRANCA - SCUOLA MATERNA MEDIA	€	460.000,00
SCUOLA ELEMENTARE E MATERNA SANTA ILLUMINATA	€	250.000,00
PIANO MESSA IN SICUREZZA EDIFICI(SCUOLE, ECC..)	€	100.000,00
ADEGUAMENTO RETE SMALTIMENTO ACQUE BIANCHE LOC. ZAP	€	350.000,00
ADEGUAMENTO RETE IDRAULICA CIPOLLETO- PONTE D'ASSI	€	300.000,00
ADEGUAMENTO RETE SMALTIMENTO ACQUE L.GO PORTA MARM	€	370.000,00
CIMITERO TORRE CALZOLARI (AMPLIAMENTO)	€	250.000,00
CIMITERO CARBONESCA (AMPLIAMENTO)	€	250.000,00
VIABILITA' IN LOC. VALMARCOLA	€	300.000,00
REALIZZAZIONE ROTATORIA MACROAREA FONTECESE	€	490.000,00
RIQUALIFICAZIONE AREA PRODUTTIVA LOC. PADULE	€	100.000,00
RIQUALIFICAZIONE VIA BENEDETTO CROCE	€	450.000,00
IMPIANTI DI PUBBLICA ILLUMINAZIONE : MESSA IN SICUREZZA	€	200.000,00
PALAZZO PRETORIO SISTEMAZIONE SPAZI MUSEO ANTICHI UMB	€	500.000,00
PERCORSO PARZIALMENTE MECCANIZZATO DA PIAZZA S. GIOV	€	1.000.000,00
SICUREZZA STRADALE VIA PERUGINA. COMPLETAMENTO	€	435.000,00

IL BILANCIO INVESTIMENTI 2017

le spese

PRINCIPALI OPERE PUBBLICHE DA AVVIARE NELL'ANNO

INTERVENTI DI SOMMA URGENZA

€ 346.885,38

AMMINISTRAZIONE TRASPARENTE

Personale e organizzazione

- Organizzazione
<http://www.comune.gubbio.pg.it/pagine/organizzazione>
- Consulenti e collaboratori
<http://www.comune.gubbio.pg.it/pagine/consulenti-e-collaboratori>
- Personale
<http://www.comune.gubbio.pg.it/pagine/personale>
- Bandi di concorso
<http://www.comune.gubbio.pg.it/pagine/comune-gubbio-bandi-e-concorsi>
- Performance
<http://www.comune.gubbio.pg.it/pagine/performance>
- Attività e procedimenti
<http://www.comune.gubbio.pg.it/pagine/attivita-e-procedimenti>

Società ed enti controllati

- Enti controllati
<http://www.comune.gubbio.pg.it/pagine/enti-controllati>

Bilanci e patrimonio

- Bilanci
<http://www.comune.gubbio.pg.it/pagine/bilanci>

AMMINISTRAZIONE TRASPARENTE

- Beni immobili e gestione del patrimonio
<http://www.comune.gubbio.pg.it/pagine/beni-immobili-e-gestione-patrimonio>
- Controlli e rilievi sull'amministrazione
<http://www.comune.gubbio.pg.it/pagine/controlli-e-rilievi-sullamministrazione>
- Sovvenzioni, contribuzioni, sussidi e vantaggi economici
<http://www.comune.gubbio.pg.it/pagine/sovvenzioni-contributi-sussidi-vantaggi-economici>
- Pagamenti dell'amministrazione
<http://www.comune.gubbio.pg.it/pagine/pagamenti-della-amministrazione>

Opere pubbliche e pianificazione del territorio

- Opere pubbliche
<http://www.comune.gubbio.pg.it/pagine/opere-pubbliche>
- Pianificazione e governo del territorio
<http://www.comune.gubbio.pg.it/pagine/pianificazione-e-governo-del-territorio>
- Informazioni ambientali
<http://www.comune.gubbio.pg.it/pagine/informazioni-ambientali>

Servizi alle imprese

- Bandi di gara e contratti
<http://www.comune.gubbio.pg.it/pagine/servizi-erogati>

AMMINISTRAZIONE TRASPARENTE

- Servizi erogati

<http://www.comune.gubbio.pg.it/pagine/servizi-erogati>

Albo pretorio

- Pubblicazioni albo pretorio

<http://gubbio.trasparenza-valutazione-merito.it/web/trasparenza/albo-pretorio>



Comune di
gubbio